



DIRECCIÓN GENERAL DE FONDOS COMUNITARIOS

Programación de los Fondos Estructurales 2007-2013

Madrid, 5 de marzo de 2008

Documentos relevantes para la Programación

- **Orientaciones Estratégicas.**
 - Presentadas por la Comisión el 5 de julio de 2005. Deberán ser aprobadas por el Consejo o por la Comisión (todavía se está negociando este punto)
 - No se pueden adoptar hasta que no se aprueben los Reglamentos
 - Grandes directrices que deben inspirar la política de Cohesión de la UE
- **Reglamentos.**
 - Reglamento general que establece las disposiciones comunes para las tres fuentes de financiación de las acciones estructurales 2007-2013
 - Reglamento para cada una de éstas: Fondo Europeo de Desarrollo Regional (FEDER), Fondo Social Europeo (FSE), Fondo de Cohesión
 - Propuesta de Reglamento nueva que permite la creación de una estructura transfronteriza de cooperación.
- **Marco Estratégico Nacional de Referencia.**
 - Lo elabora el Estado Miembro en colaboración con la Comisión
 - Directrices estratégicas de la política de Cohesión del Estado que deben ser compatibles con las Orientaciones Estratégicas
- **Programas Operativos.**
 - Los establece el Estado miembro para su aprobación por la Comisión

Categoría 1.B - La cohesión para el crecimiento y el empleo ESPAÑA

■ **Objetivo Convergencia**

- **Regiones Convergencia:** Andalucía, Extremadura, Castilla La Mancha, Galicia
- **Regiones Phasing out:** Asturias, Murcia, Ceuta, Melilla

■ **Objetivo Competitividad Regional y Empleo**

- **Regiones Phasing in:** Canarias, Castilla León, Comunidad Valenciana
- **Regiones Competitividad Regional y Empleo:** Aragón, Baleares, Cantabria, Cataluña, Madrid, Navarra, La Rioja, País Vasco

■ **Objetivo Cooperación Territorial**

- **Transfronteriza:** España-Portugal, España-Francia, España-Marruecos
- **Transnacional:** Atlántico, Mediterráneo Occidental, Transpirenaico, ¿Canarias-Azores-Madeira?
- **Interregional:** todo el territorio nacional.

Categoría 1.B para España

Millones de euros 2004

PERIODO 2007-2013

Cantidades
derivadas del
acuerdo de
16 Diciembre de
2005

OBJETIVO 1	17.327
RUP	436
PHASING-OUT	1.334*
FONDO DE COHESIÓN	3.250
PHASING-IN	3.759
OBJETIVO 2 PURO	2.934
COOPERACIÓN TERRITORIAL	505
Fondo Convergencia Tecnológica	2.000
TOTAL CATEGORÍA B	31.543

* Incluye 50 Millones de euros de compensación a Ceuta y Melilla

Comparación de fondos asignados para la Cohesión 2000-2006 y 2007-2013 (propuesta de 14 de diciembre)

Millones de euros 2004

FEDER + FSE + Fondo de Cohesión	2007-2013	2000-2006
Total de Fondos Asignados para la Cohesión	31.543	52.712







Marco Estratégico Nacional de Referencia

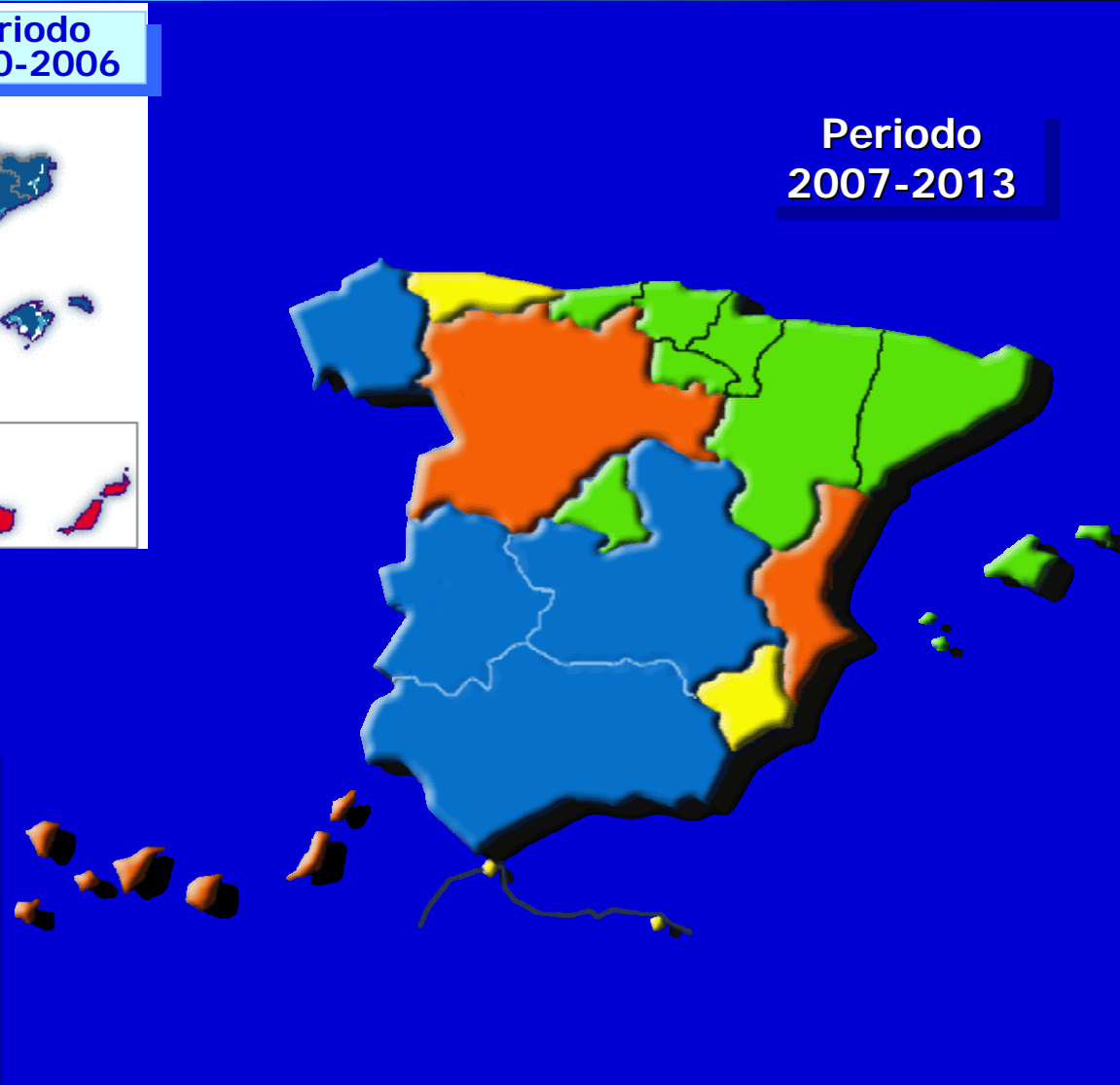
"Una manera de hacer Europa"

Política Regional: España por objetivos



Objetivo 1 
Objetivo 2 

Convergencia 
Phasing out 
Competitividad 
Phasing in 



Política Regional; Reparto de los Fondos por Objetivos



Acuerdo del Consejo Europeo de 16 de diciembre de 2005, que aprueba las Perspectivas Financieras para el periodo 2007-2013.

M€ corrientes periodo 2007-2013	UE-25	España	%
Convergencia	199.322	21.054	10.6
Phasing Out	13.955	1.583	11.5
Phasing in	11.409	4.955	43.3
Competitividad	43.556	3.522	8.1
TOTAL	268.242	31.114	11.6
Cooperación Territorial	8.723	559	6.4
Fondo de Cohesión	69.578	3.543	5.3
TOTAL FFE	346.543	35.216	10.2

■ FEDER I+D = 2.248 millones de euros



El documento tiene un doble carácter:

1. Documento Financiero:

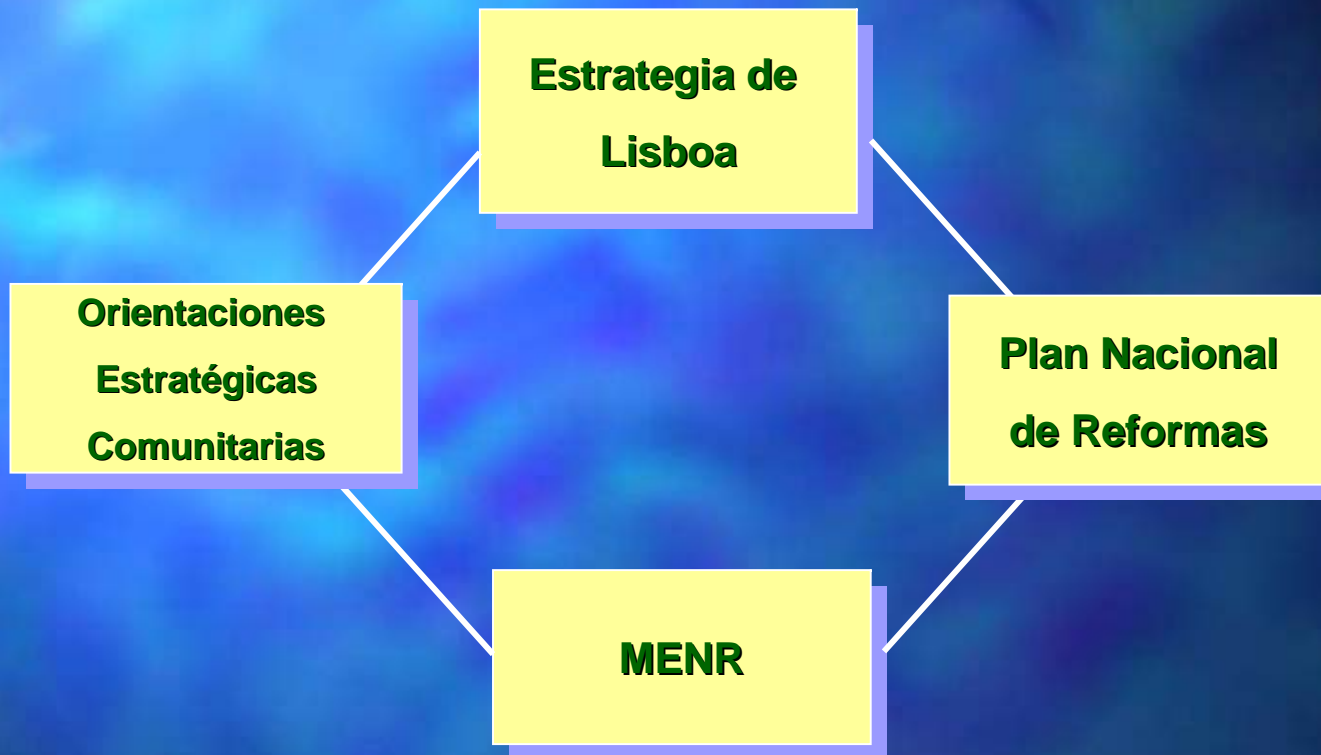
- Incorpora la dotación para la política regional y de cohesión territorial prevista para España en las Perspectivas Financieras 2007-2013.

2. Documento Estratégico:

- Establece la estrategia diseñada por el FSE, FEDER y Fondo de Cohesión para el periodo 2007-2013

Contenido sujeto a lo establecido en el **Reglamento (CE) nº 1083/2006** del consejo del 11 de julio, por el que se establecen las disposiciones generales relativas al Fondo Europeo de Desarrollo Regional, al Fondo Social Europeo y al Fondo de Cohesión.

MENR; Documento Estratégico



El Objetivo de la Unión Europea en 2010 es convertirse en la economía basada en el conocimiento más competitiva y dinámica del mundo, capaz de crecer económicamente de manera sostenible con más y mejores empleos y con mayor cohesión social

CONSEJO EUROPEO DE LISBOA 23 Y 24 DE MARZO 2000

MENR; Documento Estratégico



Conclusiones del análisis socioeconómico y disparidades regionales

1. Convergencia de España con la UE 25.
 - Persistencia de regiones con niveles de renta muy inferiores a la media comunitaria
 - Año 2005: Extremadura, 66%; Andalucía, 76%; Castilla La Mancha, 77%; Galicia, 80%
2. No se alcanzan los niveles medios con la UE en ninguna de las regiones en los indicadores de I+D+i.
3. Modelo exitoso de financiación de infraestructuras
 - Persiste una “brecha” con la UE 15
 - el capital público per capita es el 85% de la media UE 15

MENR; Documento Estratégico



Estrategia de la política de cohesión en España:

1. Concentración territorial:

- 70% de los fondos en las regiones convergencia

2. Concentración sectorial:

- Actuaciones que cumplen con los criterios del Objetivo de Lisboa.

	Mínimos exigidos por el Consejo	España
Convergencia y Phasing Out	60%	69%
Phasing In y Competitividad	75%	75%

MENR; Documento Estratégico



Reparto de los Fondos en España

	M€ corrientes	€p.c. /año	FEDER		FSE	
Convergencia	21.054	202	77%	16.157	23%	4.897
Phasing Out	1.583	82	78%	1.232	22%	351
Phasing in	4.955	66	75%	3.736	25%	1219
Competitividad	3.523	25	55%	1.932	45%	1.591
TOTAL	31.115		74%	23.057	26%	8.058

Fondo Tecnológico: 2.248 M€ asignados a actividades de I+D+i.

- 70% para regiones objetivo convergencia.

RUP (Región Ultra Periférica) Canarias: 434 M€

MENR: Documento Estratégico



FEDER

Convergencia, Ph. Out, Ph. In

- Eje 1: Desarrollo de la Economía del Conocimiento
- Eje 2: Desarrollo e innovación empresarial
- Eje 3: Medioambiente, Entorno natural ...
- Eje 4: Transporte y energía
- Eje 5: Desarrollo sostenible local y urbano
- Eje 6: Infraestructuras Sociales
- Eje 7: Asistencia Técnica

Competitividad

- Eje 1: Economía del Conocimiento,
- Eje 2: Medioambiente, p. riesgos
- Eje 3: Recursos energéticos y acceso a servicios de transporte
- Eje 4: Desarrollo sost. local y urbano
- Eje 5: Asistencia Técnica

FSE

- Eje 1: Fomento del espíritu empresarial y mejora de la adaptabilidad de trabajadores, empresas y empresarios
- Eje 2: Fomentar la empleabilidad, la inclusión social entre hombres y mujeres
- Eje 3: Aumento y mejora del capital humano
- Eje 4: Cooperación transnacional e interregional
- Eje 5: Asistencia Técnica

Fondo de Cohesión

- Eje 1: Transporte
- Eje 2: Medio Ambiente y desarrollo sostenible
- Eje 3: Asistencia Técnica

MENR: FEDER Convergencia, Phasing Out, Phasing In

Convergencia, Phasing In, Phasing Out		FEDER	FEDER AGE	FEDER CCAA		
1	Desarrollo de la Economía del Conocimiento (I+D+i, SODI y TIC)	22.9 %	26.4 %	16.9 %		
2	Desarrollo e innovación empresarial	14.7 %	11.9 %	19.6 %		
3	Medio ambiente, Entorno natural, Recursos Hídricos y prev. de riesgos	20.8 %	22.5 %	17.3 %		
4	Transporte y Energía	28.6 %	30.2 %	25.9 %		
5	Desarrollo sostenible local y urbano	7.6 %	7.9 %	7.12 %		
6	Infraestructuras Sociales	4.4%	0	11.9 %		
7	Asistencia Técnica	0.9%	0.71 %	1.3 %		
		100%	100%	100%		
Total (M€corrientes)		20.636 M€	13.072M€	63.3%	7.564 M€	36.6%

MENR; FEDER Competitividad



Competitividad		FEDER	FEDER AGE	FEDER CCAA		
1	Economía del Conocimiento, desarrollo e innovación empresarial	65.4 %	84.0 %	55.9 %		
2	Medio ambiente y prevención de riesgos	10.9 %	0 %	16.4 %		
3	Redes y servicios de transporte y telecomunicaciones	9.1 %	0 %	13.7 %		
4	Desarrollo sostenible local y urbano	13.3 %	13.9 %	13.0 %		
5	Asistencia Técnica	1.3 %	2.1 %	1.0 %		
		100%	100%	100%		
Total (M€ corrientes)		1.932 M€	650 M€	33.6%	1281 M€	66.3%



Prioridades de financiación FEDER

- 1. 6.130 M€ Transporte y Energía**
 - 5.904 M€ Convergencia, Ph-out y Ph-in (29%)
 - 226 M€ en Competitividad
- 2. 5.891 M€ Desarrollo economía del conocimiento (I+D+i, SODI y TIC)**
 - 4.730 M€ en Convergencia, Ph-out y Ph-in (23%)
 - 1.161 M€ regiones competitividad (64%)
 - 8.000 M€ si se consideran también las actividades relacionadas con el desarrollo de la innovación empresarial
 - Eje 2 en regiones convergencia, ph.out, ph.in e integrado en el eje 1 en competitividad

MENR; FEDER Programas Operativos



19 Programas Operativos Regionales

- Regionalizan la estrategia del Fondo
- Desglose contribución comunitaria por Temas prioritarios

3 Programas Operativos Plurirregionales.

1. P.O. I+D+i por y para el beneficio de las empresas
 - Gestiona el “Fondo Tecnológico” (2.248 M€)
 - Aglutina las actuaciones dirigidas a las empresas
 - Se aplica en todo el territorio nacional
2. P.O. Economía basada en el Conocimiento
 - I+D no ligada a las empresas
 - Actuaciones de impulso a la SODI
 - CC.AA. Objetivo Convergencia, Phasing-out y Phasing-in.
3. P.O de Asistencia Técnica

MENR; FEDER Cooperación territorial



M€ corrientes periodo 2007-2013	UE-25	España	%
Cooperación Territorial	8.723	559	6.4 %

1. Cooperación transfronteriza

- Reforzar las relaciones económicas y redes de cooperación existentes
- España-Portugal
(Zonas elegibles: Andalucía, Castilla y León, Extremadura y Galicia)
- España-Francia
(Zonas elegibles: Aragón, Cataluña, Navarra y País Vasco)

MENR; FEDER Cooperación territorial



2. Cooperación transnacional

- Desarrollo proyectos concretos de interés para el área de cooperación
- Tres espacios continentales
 - Espacio Mediterráneo (Aragón, Cataluña, Baleares, Andalucía, Valencia, Murcia, Ceuta y Melilla)
 - Espacio Atlántico (Galicia, Asturias, Cantabria, Navarra, País Vasco)
 - Sudoeste Europeo (todo el territorio español menos Canarias)
- Un programa ultraperiférico
 - Azores-Madeira-Canarias

3. Cooperación interregional

- Intercambio de experiencias y buenas práctica para mejorar el diseño de la política regional
 - Un programa centrado en las prioridades de Lisboa & Gotemburgo prioridades (INTERREG IV C)
 - Un programa de redes para el intercambio de experiencias sobre desarrollo urbano (URBACT II)
 - Un programa para la identificación, transferencia y divulgación de buenas prácticas en la gestión de programas de cooperación (INTERACT II)
 - Un programa de estudios, recopilación de datos y observación y análisis de las pautas de desarrollo en la Comunidad (ESPON/ORATE II)

MENR: FSE Ejes de actuación y dotación económica

Ejes de actuación FSE 2007-2013		%	M€
1	Fomento del espíritu empresarial y mejora de la adaptabilidad de trabajadores, empresas y empresarios	27,6%	2.224
2	Fomento de la empleabilidad, la inclusión social y la igualdad entre hombres y mujeres.	55,4%	4.464
3	Aumento y mejora del capital humano.	14,8%	1.193
4	Promover la cooperación transnacional e interregional.	1,0%	81
5	Asistencia técnica	1,2%	96
Total (M€ corrientes)		100%	8.058

MENR; FSE Programas Operativos



19 Programas Operativos Regionales

- Regionalizan la estrategia del Fondo

3 Programas Operativos Pluriregionales.

1. Programa de Adaptabilidad
2. Programa de Lucha Contra la Discriminación
3. Programa de Asistencia Técnica

MENR; Fondo de Cohesión



Ejes de actuación y dotación económica

1	Redes transeuropeas de transporte	45%
2	Medio ambiente y desarrollo sostenible	53%
3	Asistencia técnica	2%
		3.543 M€

1 Programa Operativo Pluriregional.

- P.O Fondo de Cohesión – FEDER.

FINANCIACIÓN DE ACTUACIONES EN RED NATURA 2000

Propuesta de
reparto regional
del montante
destinado a Red
Natura

El siguiente reparto
se realiza aplicando
criterios FEDER al
montante total
prefijado de 300
millones de euros.

Región	Montante Red natura (Millones € en euros 2004)
ANDALUCÍA	135,44
CASTILLA LA MANCHA	26,04
EXTREMADURA	29,84
GALICIA	41,13
Objetivo Convergencia	232,46
ASTURIAS	7,99
MURCIA	9,65
CEUTA	0,83
MELILLA	0,77
Phasing-out	19,24
CASTILLA Y LEÓN	14,24
COM.VALENCIANA	23,00
CANARIAS	10,61
Phasing-in	47,85
CANTABRIA	0,00
ARAGÓN	0,00
BALEARES	0,00
CATALUÑA	0,00
MADRID	0,00
NAVARRA	0,00
PAÍS VASCO	0,00
LA RIOJA	0,00
Competitividad	0,00
TOTAL	299,55

Programación del PO

Tema 51 "Fomento de la protección de la biodiversidad y la naturaleza"

Objetivo	Subobjetivo	Intervención	Beneficiario		Total Ayuda	Total Gasto
			Código	Nombre		
01	01	PO Andalucía	101230	Ministerio de Medio Ambiente	29.750.421	42.500.603
			101236	Red Natura (Ministerio de Medio Ambiente)	152.647.129	218.067.328
			204000	JUNTA DE ANDALUCÍA	50.400.000	72.000.000
					232.797.550	332.567.931
01	01	PO Castilla la Mancha	101230	Ministerio de Medio Ambiente	22.539.529	32.199.328
			101236	Red Natura (Ministerio de Medio Ambiente)	29.341.902	41.917.003
					51.881.431	74.116.331
01	01	PO Extremadura	101230	Ministerio de Medio Ambiente	18.234.102	26.048.717
			101236	Red Natura (Ministerio de Medio Ambiente)	33.633.599	48.047.997
			214000	JUNTA DE EXTREMADURA	19.514.001	27.877.144
					71.381.702	101.973.858
01	01	PO Galicia	101230	Ministerio de Medio Ambiente	44.107.759	63.011.084
			101236	Red Natura (Ministerio de Medio Ambiente)	46.355.739	66.222.484
			203000	JUNTA DE GALICIA	18.590.704	26.558.149
					109.054.202	155.791.717
TOTAL 01					465.114.885	664.449.837

Programación del PO

Tema 51 "Fomento de la protección de la biodiversidad y la naturaleza"

Objetivo	Subobjetivo	Intervención	Beneficiario		Total Ayuda	Total Gasto
			Código	Nombre		
01	02	PO Asturias	101230	Ministerio de Medio Ambiente	18.050.983	25.787.119
			101236	Red Natura (Ministerio de Medio Ambiente)	8.824.058	12.605.798
					26.875.041	38.392.917
01	02	PO Ceuta	101230	Ministerio de Medio Ambiente	2.592.926	3.704.179
			101236	Red Natura (Ministerio de Medio Ambiente)	921.015	1.315.737
					3.513.941	5.019.916
01	02	PO Melilla	101230	Ministerio de Medio Ambiente	6.630.385	9.471.979
			101236	Red Natura (Ministerio de Medio Ambiente)	846.301	1.209.001
					7.476.686	10.680.980
01	02	PO Murcia	101230	Ministerio de Medio Ambiente	14.915.407	21.307.723
			101236	Red Natura (Ministerio de Medio Ambiente)	10.661.272	15.230.389
			208000	COMUNIDAD AUTÓNOMA REGIÓN DE MURCIA	8.825.037	12.607.196
					34.401.716	49.145.308
TOTAL 02					72.267.384	103.239.121

Programación del PO

Tema 51 "Fomento de la protección de la biodiversidad y la naturaleza"

Objetivo	Subobjetivo	Intervención	Beneficiario		Total Ayuda	Total Gasto
			Código	Nombre		
01	03	PO Castilla y León	101230	Ministerio de Medio Ambiente	30.852.595	44.075.134
			101236	Red Natura (Ministerio de Medio Ambiente)	15.669.175	22.384.536
					46.521.770	66.459.670
01	03	PO C Valenciana	101230	Ministerio de Medio Ambiente	27.361.423	39.087.748
			101236	Red Natura (Ministerio de Medio Ambiente)	25.322.481	36.174.972
					52.683.904	75.262.720
01	03	PO Islas Canarias	101236	Red Natura (Ministerio de Medio Ambiente)	11.669.474	15.559.298
					11.669.474	15.559.298
TOTAL 03					110.875.148	157.281.688
Total Convergencia					648.257.417	924.970.646

Programación del PO

Tema 51 "Fomento de la protección de la biodiversidad y la naturaleza"

Objetivo	Subobjetivo	Intervención	Beneficiario		Total Ayuda	Total Gasto
			Código	Nombre		
02	02	PO Cataluña	202010	GENERALITAT DE CATALUNYA	31.530.798	63.061.596
02	02	PO La Rioja	207000	COMUNIDAD AUTONOMA DE LA RIOJA	2.033.689	4.067.378
Total Competitividad					33.564.487	67.128.974
TOTAL					681.821.904	992.099.620

ACTUACIONES DEL MINISTERIO DE MEDIO AMBIENTE COFINANCIABLES POR EL FEDER EN ESPACIOS NATURA 2000

A título indicativo, las actuaciones podrán incluir:

- Defensa y restauración medioambiental del dominio público hidráulico;
- Restauración de estuarios y ecosistemas del litoral;
- Regeneración y recuperación medioambiental de playas;
- Recuperación de marismas, humedales, dunas, acantilados, etc.;
- Recuperación y protección de hábitats y especies;
- Promoción y protección de la biodiversidad (incluyendo Natura 2000 y Directiva de hábitats).

La Dirección General para la Biodiversidad del Ministerio de Medioambiente, ha propuesto la siguiente tipología de actuaciones, dentro del eje 3 de los Programas operativos regionales FEDER.

TIPOLOGÍA DE LAS ACCIONES FEDER EN ESPACIOS DE LA RED NATURA 2000

1. Actividades de restauración de hábitats y especies en la RN 2000.

- 1.1 Corrección de infraestructuras peligrosas para la avifauna amenazada, incluidos los tendidos eléctricos peligrosos.
- 1.2 Permeabilización de barreras y construcción de pasos en las infraestructuras de transporte para el mantenimiento y fomento de la biodiversidad.
- 1.3 Restauración y mejora de hábitats y hábitats de especies en peligro.
- 1.4 Restauración de hábitats degradados, en especial zonas.

2. Infraestructuras necesarias para la conservación de especies de la Red Natura 2000.

- 2.1 Construcción de centros de cría en cautividad de especies de fauna gravemente amenazadas.
- 2.2 Construcción de centros de conservación de material genético para flora no forestal.

TIPOLOGÍA DE LAS ACCIONES FEDER EN ESPACIOS DE LA RED NATURA 2000

3. Infraestructuras de sensibilización, uso público y adecuación ambiental.
 - 3.1 Construcción y dotación de centros de interpretación (explicación) en la Red Natura 2000, para la promoción de la riqueza natural.
 - 3.2 Construcción y dotación de centros de interpretación en Parques Nacionales, para la promoción de la riqueza natural.
 - 3.3 Caminos Naturales - Vías.

4. Adquisiciones de material de vigilancia y seguimiento.

Medios de vigilancia y seguimiento en el medio marino.

5. Adquisición de terrenos para la protección y regeneración ambiental.